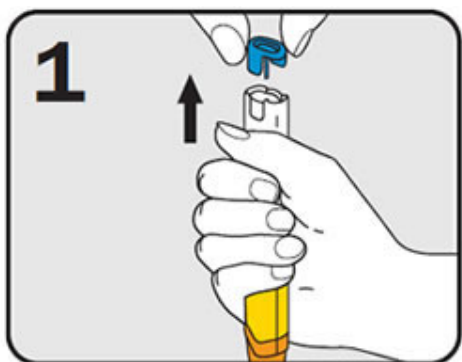
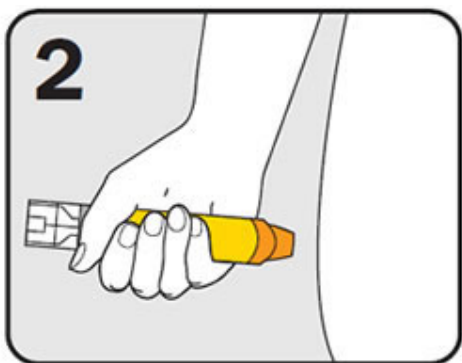


Come azionare gli autoiniettori di adrenalina (epinefrina) EpiPen[®] o EpiPen[®] Jr

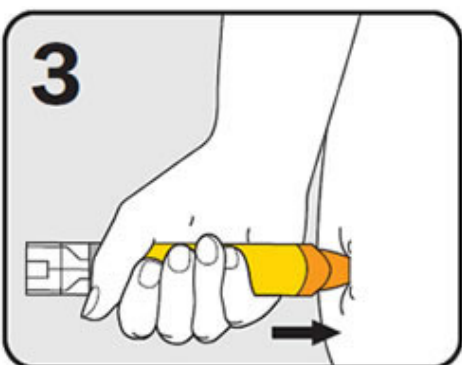
(How to give EpiPen[®] or EpiPen[®] Jr adrenaline (epinephrine) autoinjectors)



1. Stringere il pugno attorno EpiPen[®] e TOGLIERE IL CAPPuccio DI SICUREZZA DI COLORE AZZURRO.



2. Tenere ferma la gamba e APPOGGIARE L'ESTREMITÀ DI COLORE ARANCIONE su un punto a metà della parte esterna della coscia (con o senza vestiario).



3. **PREMERE ENERGIcAMENTE** finché si sente o si prova uno scatto e tenere l'autoiniettore sul punto per 3 secondi.

RIMUOVERE l'EpiPen[®]

N.B.: Tutti gli EpiPen[®] vanno tenuti sul punto per 3 secondi a prescindere dalle istruzioni sull'etichetta del dispositivo.